

# L'ACCIDENTALITÉ ROUTIÈRE EN SEINE-ET-MARNE

## Baromètre du mois de **janvier 2019**

**Les chiffres du mois :** En ce début d'année, les usagers vulnérables que sont les piétons paient un lourd tribut à la route (5 accidents et 3 piétons tués en janvier).

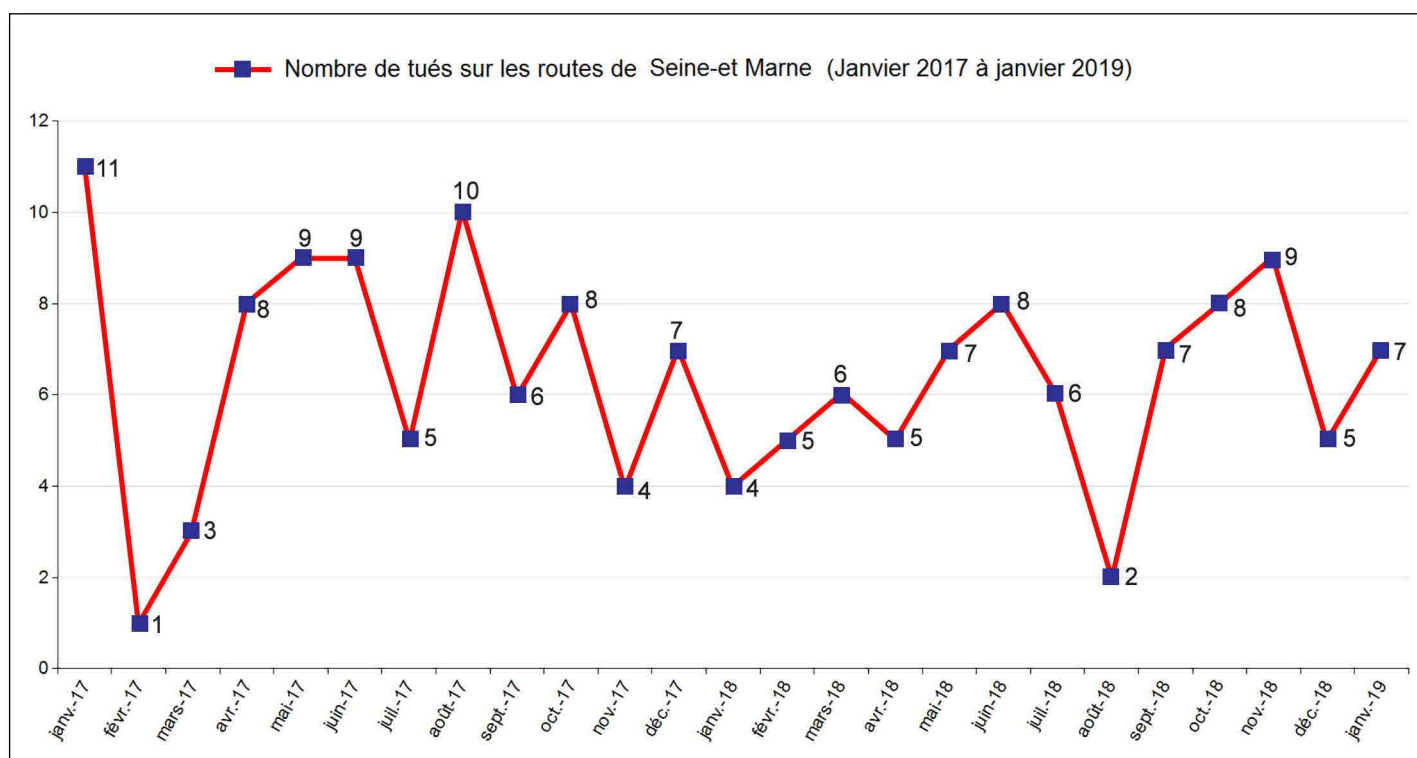
### Bilan du mois de janvier :



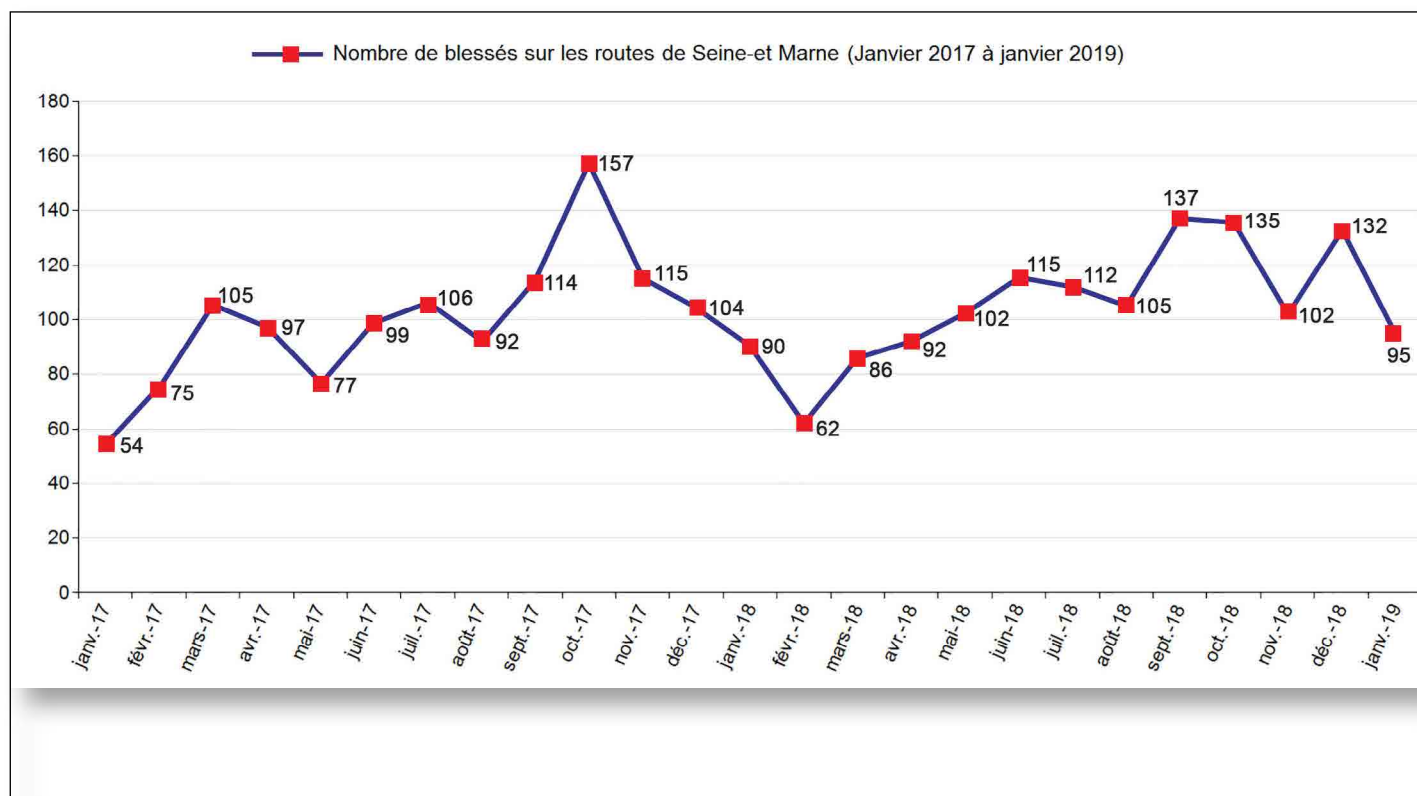
Bilan du mois *	Accidents corporels	Tués	Blessés	Dont blessés hospitalisés	Dont blessés légers
Janvier 2019	68	7	95	26	69
Janvier 2018	64	4	90	32	58
Différence 2019/2018	4	3	5	-6	11
Evolutions 2019/2018	6,25%	75,00%	5,56%	-18,75%	18,97%

## Evolution du nombre de personnes tuées et blessées sur les 24 derniers mois (2017-2019)

### Tués sur 24 mois :



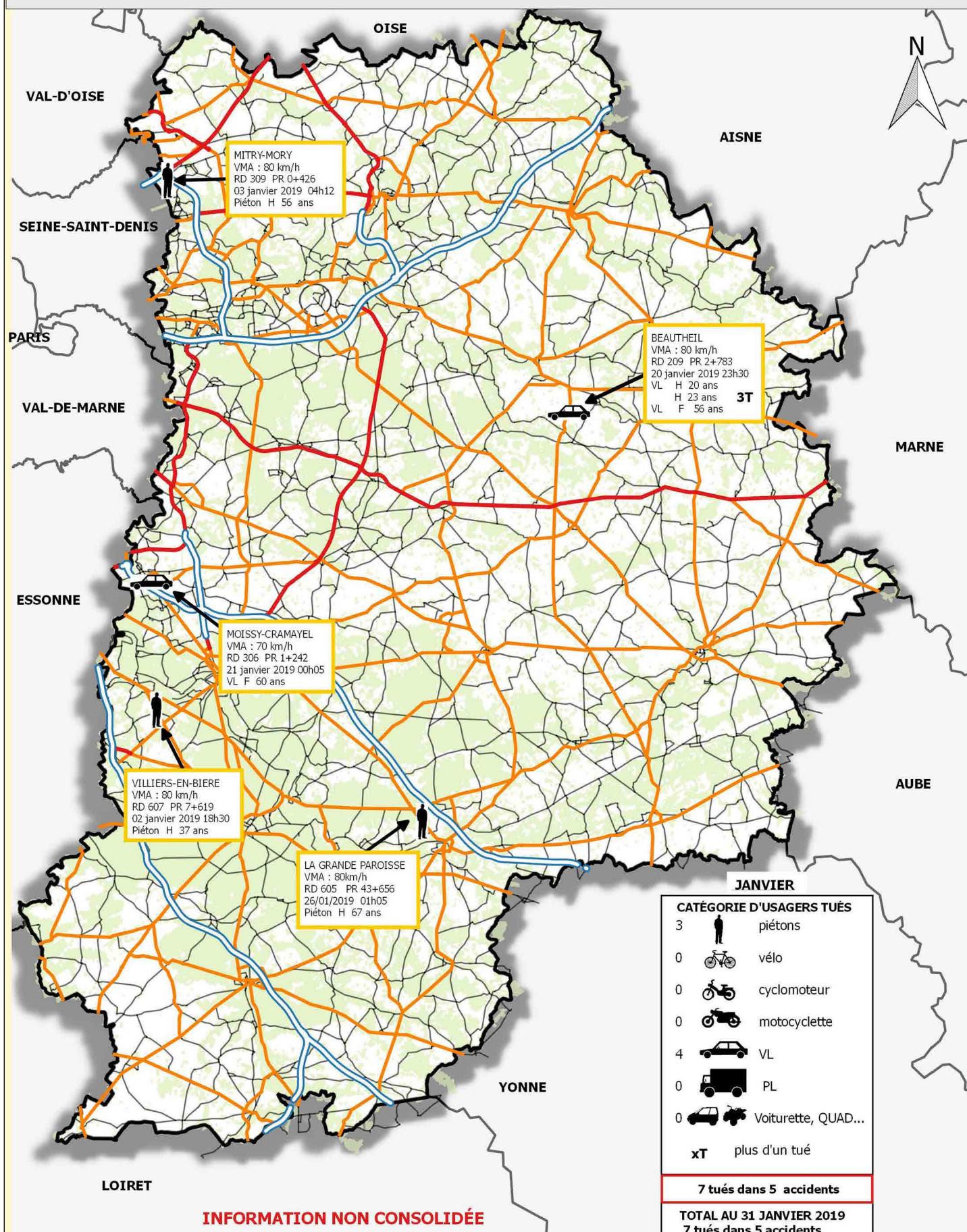
### Blessés sur 24 mois :





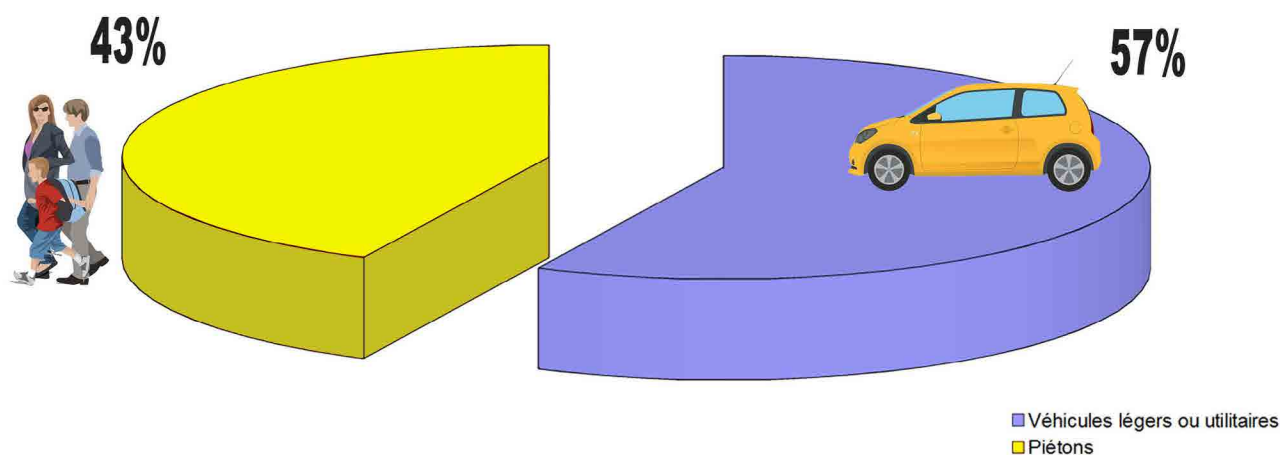
# Accidents mortels de Janvier 2019

## DEPARTEMENT DE SEINE-ET-MARNE ACCIDENTS MORTELS AU 31 JANVIER 2019



## Focus sur les Mortels 2019 :

Répartition des mortels par mode de transport / 2019



## Répartition des tués de l'année selon la catégorie d'âge et le mode de transport :

Janvier 2019	0-14 ans	15-17 ans	18-24 ans	25-44 ans	45-64 ans	65 ans et +	TOTAL 2019
Véhicules légers / véhicules utilitaires	0	0	2	0	2	0	4
Piétons	0	0	0	0	2	1	3
Cyclistes	0	0	0	0	0	0	0
Cyclomoteurs	0	0	0	0	0	0	0
Motos	0	0	0	0	0	0	0
Poids-Lourds	0	0	0	0	0	0	0
Autres (voiturettes)	0	0	0	0	0	0	0
<b>TOTAL 2019</b>	<b>0</b>	<b>0</b>	<b>2</b>	<b>0</b>	<b>4</b>	<b>1</b>	<b>7</b>
<b>Part en %</b>	<b>0%</b>	<b>0%</b>	<b>28,57%</b>	<b>0%</b>	<b>57,14%</b>	<b>14,29%</b>	<b>100,00%</b>

**SÉCURITÉ ROUTIÈRE**  
**TOUS RESPONSABLES**